










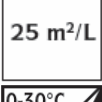



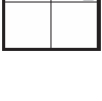












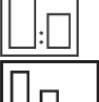


















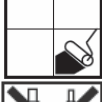











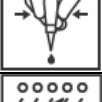

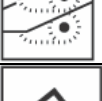
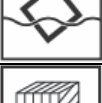
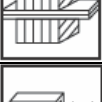


Übersicht Piktogramme Dispersionen, Lacke und Lasuren

Pikto Nr	Piktogramm	Beschreibung des Piktogramms
62		Aussen / Innen
60		Aussen
61		Innen
3		Für Türen
2		Für Fensterrahmen
29		Für Metall, z.B. Zäune, Garagentore
30		Für Heizkörper
1		Für Fassaden-Verbretterung
10		Wasserlöslich
66		Lösemitteľhaltig
74		Überstreichbar nach
71		Ergiebigkeit
58, 92-101		Verarbeitungstemperatur
43		Anzahl der Anstriche applizieren mit Airless Spray, Spritzpistole, Roller
43+75		Mit Pinsel Mit Roller
43+87		Mit Airless Spray Mit Spritzpistole

43+83		Mit Airless Spray Mit Pinsel
43+86		Mit Spritzpistole Mit Roller
43+85		Mit Airless Spray Mit Roller
43+84		Mit Spritzpistole Mit Pinsel
43+91		Mit Airless Spray Mit Spritzpistole Mit Roller
43+88		Mit Airless Spray Mit Pinsel Mit Roller
43+89		Mit Spritzpistole Mit Pinsel Mit Roller
43+90		Mit Airless Spray Mit Spritzpistole Mit Pinsel
43+81		Mit Airless Spray
43+82		Mit Spritzpistole
43+79		Mit Pinsel
43+80		Mit Roller
49		Mischverhältnis - Zwei-Komponenten Produkt
50		Mischverhältnis – Drei-Komponenten produkt
12		Anwendung: Vor Gebrauch gut umrühren
51		Gut schütteln
		Anleitung zum Mischen von Componex WR Primer: Verpackung öffnen, korrekte Menge in oberen Becher geben, beide Komponenten in Mischverhältnis füllen

43		Mit Airless Spray Mit Spritzpistole Mit Pinsel Mit Roller
75		Mit Pinsel Mt Roller
87		Mit Airless Spray Mit Spritzpistole
83		Mit Airless Spray Mit Pinsel
86		Mit Spritzpistole Mit Roller
85		Mit Airless Spray Mit Roller
84		Mit Spritzpistole Mit Pinsel
91		Mit Airless Spray Mit Spritzpistole Mit Roller
88		Mit Airless Spray Mit Pinsel Mit Roller
89		Mit Spritzpistole Mit Pinsel Mit Roller
90		Mit Airless Spray Mit Spritzpistole Mit Pinsel
81		Mit Airless Spray
82		Mit Spritzpistole
79		Mit Pinsel
80		Mit Roller
73		Keine Mischtüllen verwenden
53		Spraydose

- 20  Spachteln
- 13  Frostsicher transportieren und lagern
- 14  Kühl lagern
- 76  Weitere Hinweise und Systeme entnehmen Sie bitte dem technischen Merkblatt und www.sikkens.com
- www.sikkens.com

19		Für nicht maßhaltige Holzbauteile
18		Für begrenzt maßhaltige Holzbauteile
54		Ausbesserungstift
55		Ausbesserungstift
7		Fluten
8		Bretterstreichmaschine
5		Tauchen
23		Vacumat
24		Spritzen nur in geschlossenen Anlagen
22		Gießmaschine

Schleifen: Die Weiterbehandlung / Entfernung von Farbschichten wie Schleifen, Abbrennen etc. kann gefährlichen Staub und/oder Dampf verursachen. Arbeiten nur in gut gelüfteten Bereichen durchführen. Angemessene Schutzausrüstung anlegen, falls erforderlich. Werkzeuge sofort nach Gebrauch mit Wasser reinigen.